


# SCHUHSCHRANK PLENO STANDARD

Der zeitgemässe Schuhschrank für mehr Übersicht



 swiss made

## VARIANTEN



Tablar Libell weiss



Tablar Libell anthrazit

## DIFFERENZIERUNGSMERKMALE



- Übersichtliche und platzsparende Aufbewahrung für viele Schuhe
- Mit dem Öffnen der Tür wird das komplette Schuhregal ausgefahren

- Weicher und harmonischer Bewegungsablauf
- Die stabilen Libell-Metalltablare lassen sich auf individueller Höhe im Rahmen einhängen
- Leichte Reinigung der Tablare dank offenen, abgerundeten Ecken

- Für scharnierte Türen mit Standard-Scharnieren (mit Griff oder grifflose Fronten mit push-to-open)
- Wahlweise rechts oder links montierbar
- Gedämpftes Öffnen und Schliessen
- Leichtgängiger, kugelgelagerter Auszug

## OPTIONEN



### Verstellbare Aufsatztablare

Zusätzliche Ablage für noch bessere Platzausnutzung. Der Winkel des Aufsatztablars kann je nach Schuh in drei Stufen verstellt werden.



### Antirutschmatte

Die Antirutschmatte verhindert ein Verrutschen des Schrankinhalts.

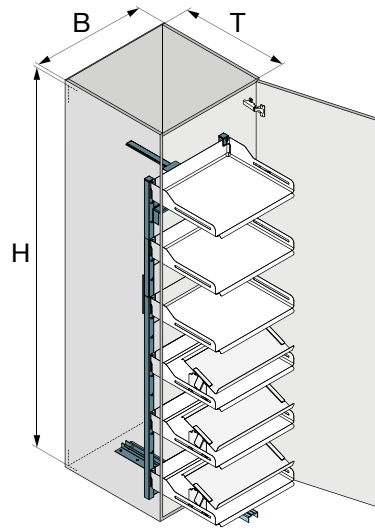


### Holzboxen

Handgearbeitete Eichenholzboxen verschiedener Grösse zur Aufbewahrung von Accessoires wie Schuhlöffeln, Schuhputzbürsten oder Schnürsenkeln.

## TECHNISCHE ILLUSTRATION

<b>B= Elementbreite</b>	600 mm
<b>T= Lichte Tiefe</b>	500 mm
<b>H= Lichte Höhe</b>	1900 mm





## Hochschrank Pleno Standard 1900

Komplettes Beschlagset, inkl. Einhängetablare Libell

Set bestehend aus:

- 1 Hauptrahmen
- 1 Rahmenaufsatz 1900
- 6 Einhängetablare Libell
- 1 Satz Türanbindung
- 1 Führung unten, inkl. Softopen
- 1 Führung oben

Öffnungswinkel: 110°

Tragkraft: 100 kg

Lichte Möbeltiefe: min. 500 mm

Elementbreite	Oberfläche	Breite	Tiefe	Höhe	Art.-Nr.
600	weiss	562 / 568	495	1715	100.0918.01
600	silber	562 / 568	495	1715	100.0918.12
600	anthrazit	562 / 568	495	1715	100.0918.43




## Antirutschmatte magnetisch Libell

Zu Einhängetablar Libell zu Hochschrank Pleno Standard

- Magnetisch
- Kann zum Reinigen einfach entfernt werden

Elementbreite	Oberfläche	Breite	Tiefe	Höhe	Art.-Nr.
600	perlweiss	432	364	0.5	100.0815.57



## Antirutschmatte Standard Libell

Zu Einhängetablar Libell zu Hochschrank Pleno Standard

- Beidseitig gummiert
- Mit Rautenstruktur
- Kann zum Reinigen einfach entfernt werden

Elementbreite	Oberfläche	Breite	Tiefe	Höhe	Art.-Nr.
600	grau	476	393	1	100.0819.18



### Aufsatztablar

Zu Einhängetablar Libell zu Hochschrank Pleno Standard

- Magnetisch, zum Aufsetzen mit Magnetfuss auf das Libell-Einhängetablar
- Ablagefläche kann in 3 Positionen verstellt werden

Elementbreite	Oberfläche	Breite	Tiefe	Höhe	Art.-Nr.
600	weiss	459	226	160 / 164	200.1448.01
600	silber	459	226	160 / 164	200.1448.12
600	anthrazit	459	226	160 / 164	200.1448.43



### Holzboxen Set „niedrig“ Pleno Standard

Zu Einhängetablar Libell zu Hochschrank Pleno Standard

Set bestehend aus:

1 x Leiste quer (473 / 323 x 102 x 87 mm)

2 x Box klein, niedrig (247 x 148 x 50 mm)

Elementbreite	Oberfläche	Breite	Tiefe	Höhe	Art.-Nr.
600	Eiche hell			50 / 87	100.0907.36



### Holzboxen Set „hoch“ Pleno Standard

Zu Libell Einhängetablar zu Hochschrank Pleno Standard

Set bestehend aus:

1 x Leiste quer (473 x 102 x 87 mm)

1 x Box gross, hoch (247 x 296 x 87 mm)

Elementbreite	Oberfläche	Breite	Tiefe	Höhe	Art.-Nr.
600	Eiche hell			87	100.0908.36